

Redirack

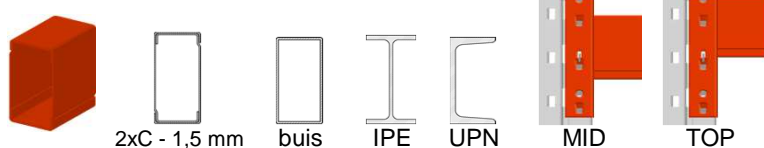


RediBuild

Redirack is fabrikant van stockagesystemen sedert 1952 (CORNIX groep)

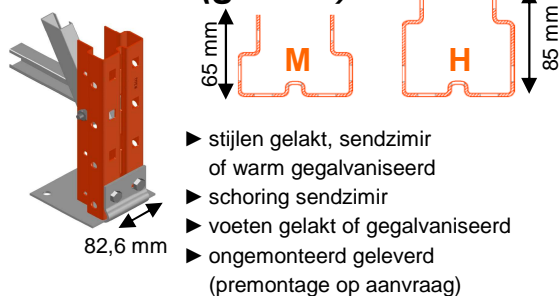
REDIRACK® • TECHNISCHE KENMERKEN

LIGGERS



BELASTINGSTABEL PALETBELASTINGEN in kg/paar liggers gelijkmatig gespreid (volgens F.E.M. 10.2.02, maximale doorbuiging 1/200e). MID = -38 mm gelast (TOP draagt minder). Regelmatig gespatieerde paletten met 3 blokken.
Max. belasting/klamp : 1430 kg H : maximale hoogte 1e niveau

LADDERS (gebout)



H	type	50	60	70	80	95	110	127	140	160
L (mm)	S235	S235	S235	S235	S355	S355	S355	S355	S355	S355

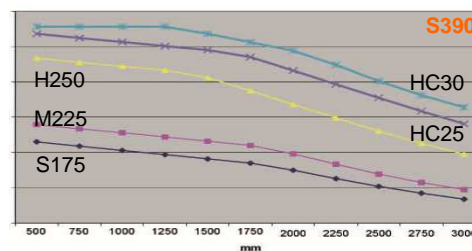
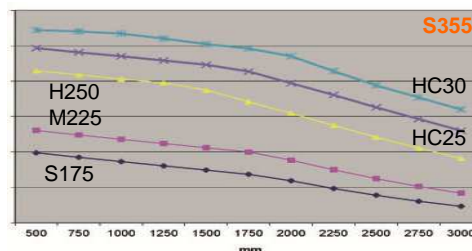
Type stijl	M225	M225	H250	H250
Staalsoort	S355	S390	S355	S390

1000	1352									
	1800									
	2250									
	2400									
	2700									
	3000									
	3300									
3600										
3900										
1500	1352									
	1800									
	2250									
	2400									
	2700									
	3000									
	3300									
3600										
3900										
2000	1352									
	1800									
	2250									
	2400									
	2700									
	3000									
	3300									
3600										
3900										
2500	1352									
	1800									
	2250									
	2400									
	2700									
	3000									
	3300									
3600										
3900										
3000	1352									
	1800									
	2250									
	2400									
	2700									
	3000									
	3300									
3600										
3900										

Tengevolge van de ingrijpende wijzigingen in de norm EN 15512 in 2020 zijn alle voorgaande belastingstabellen niet meer geldig.

1e niveau op (mm)	750									
	1000									
	1250									
	1500									
	1750									
	2000									
	2250									
	2500									
	3000									

Maximale belasting per ladder met liggers 2700 mm.
S175 = 1,75 mm / M225 = 2,25 mm / H250 = 2,50 mm
Staalsoorten :
S355 gelakte of gegalvaniseerde stijlen
S390 sendzimir stijlen



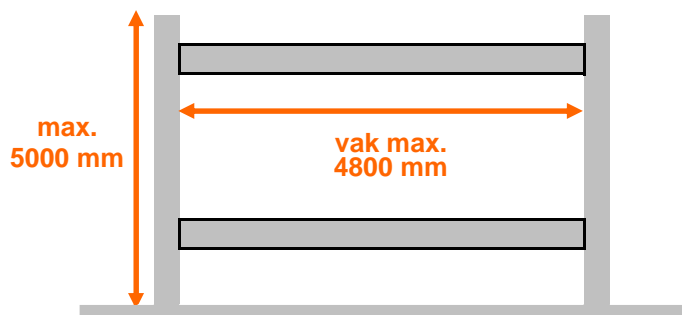
- 1 Driezijdige omklemming van de stijl garandeert een perfecte overdracht van de belasting van de ligger naar de stijl.
- 2 Zes of acht haken per klamp verzekeren een optimale stabiliteit van de ligger.
- 3 Een gegalvaniseerde veiligheidsstift garandeert de vergrendeling van de ligger.

Kies eerst de ligger en dan pas de ladder. Liggers dubbel C MID gelast (-38).

Belastingstabellen gelden enkel voor statische rekken in seismisch inactieve gebieden.

REDIBUILD® • OVERDEKTE OPSLAG

2 uitvoeringen : Pergola of Zadeldak



TOEBEHOREN REDIBUILD®



Dakplaat gedeeltelijk
transparant of
volle golfplaat.

Waterafvoer op maat.



Aanrijbeveiligingen.



Afsluiten met lamelgordijnen,
draaideuren of schuifpoorten.

TOEBEHOREN REDIBUILD®

Scheidingswanden als bescherming of afsluiting.



Ook industriële toepassingen :

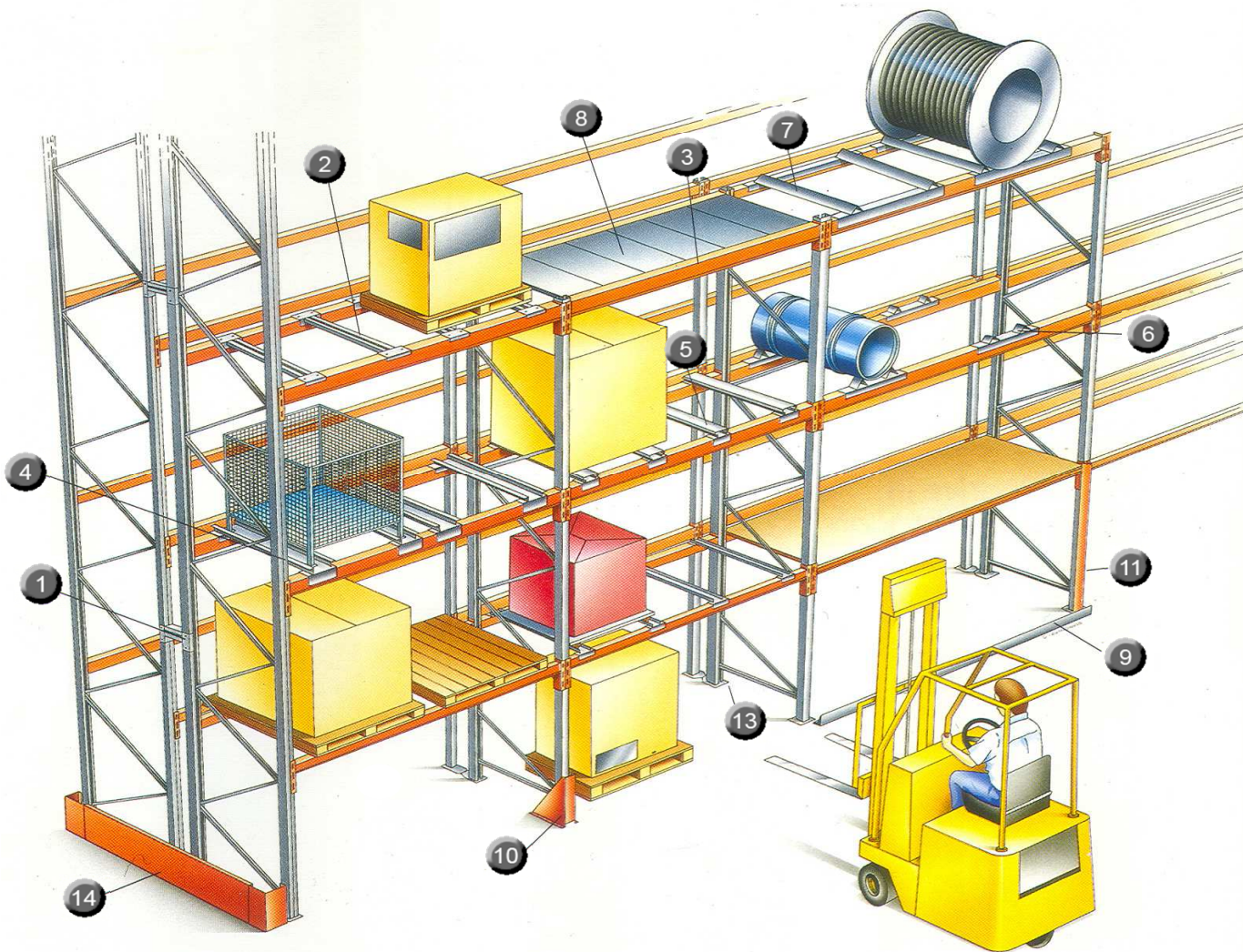
- ▶ stockage ruimtes
- ▶ car ports
- ▶ fietsenstallingen ...



RediBuild® : snel bouwen tegen minimale kost. En demonteerbaar !

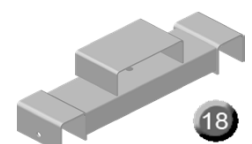



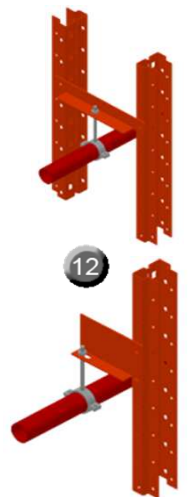


TOEBEHOREN INDUSTRIE




- 1 Ladderverbinding
- 2 Diepteligger
- 3 Ligger met opgelast hoekijzer
- 4 Containersteun
- 5 Verhoogde diepteligger
- 6 Vatensteun
- 7 Vatensteun (chassis)
- 8 Stalen legbord
- 9 Vakbescherming Toblerone
- 10 Stijlbescherming
- 11 Stijlbescherming
- 12 Konsoles voor sprinklers
- 13 Stalen voetplaten
- 14 Laterale bescherming Ikea
- 15 Roosterlegborden
- 16 Houten vlonder
- 17 Backstop


om de ladders op een perfecte afstand te houden en de stabiliteit te verhogen.
 om de palet te ondersteunen of ook nog om een vezelplaat te ondersteunen.
 om verzonken legborden te plaatsen.
 om op een efficiënte manier containers te stockeren.
 om goederen te stapelen die niet gepalettiseerd zijn.
 om vaten of ook kabeltrommels te stockeren.
 deze vatensteun draagt over de volledige diepte.
 modulair verzonken legbord 149 mm breed.
 om het ganze vak te beveiligen tegen aanrijdingen.
 verschillende modellen beschikbaar ter bescherming van de stijl.
 beschermt de stijl over een hoogte van 600, 900 of 1200 mm.
 met of zonder rubber.
 voor enkelzijdige of dubbelzijdige rekken.
 om een betere verdeling van de puntlast te bekomen.
 ook grotere voetplaten beschikbaar (over de volledige diepte van de ladder).
 om de zijkant van de ladders te beschermen tegen aanrijdingen.
 de ideale oplossing als doorvalbeveiliging en/of in geval van sprinklers.
 voor sommige toepassingen is een houten vlonder de aangewezen oplossing.
 vermijdt dat paletten doorgeschoven worden. Speciaal model voor sprinklers. (18)



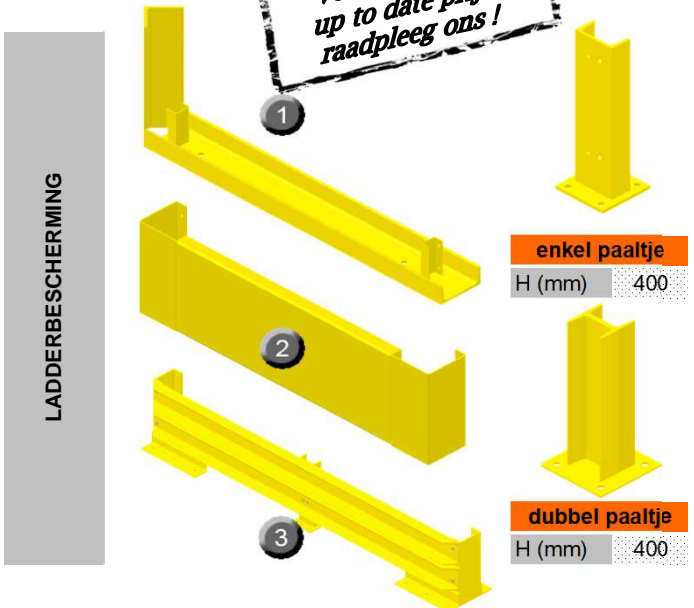
STIJL- EN LADDERBESCHERMINGEN




TYPE	licht	medium	zwaar	gib	hoek	brico
H (mm)	400	40	400 of 600	400	400	250
Ankers	2	4	6	3	4	3



TYPE	verhoogde voet	stijlbescherming met anker	stijlbescherming met rubber
H (mm)	190 600 900 1200	600 900 1200	600 900 1200



TYPE	doorlopende stijlbescherming	ladderbescherming ikea	ladderbescherming upn
H (mm)	1 400	2 400	3 100 140




TYPE	houten balk	schok absorberend	lage ligger	toblerone
H (mm)	400	400	150	45




EUROPA'S OUDSTE FABRICANT VAN STOCKAGE SYSTEMEN

REDIBUILD® • DHZ & GARDEN

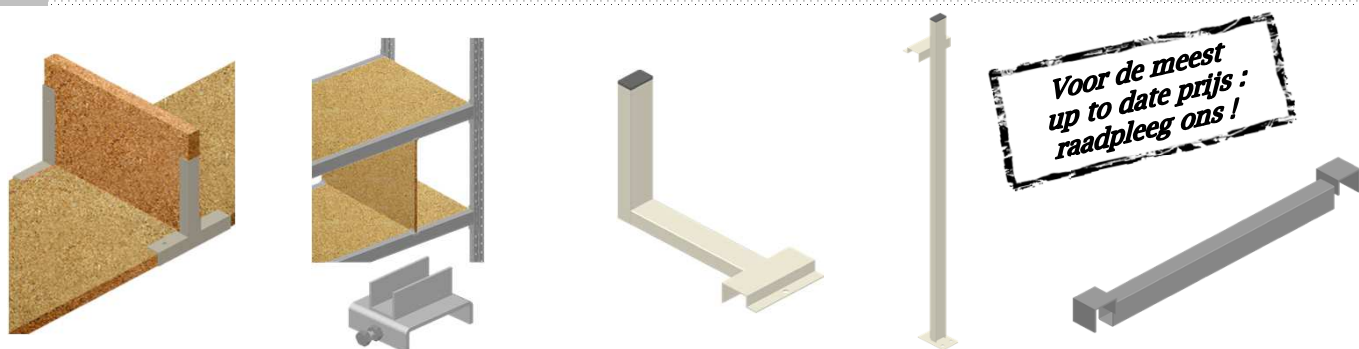
Maatwerk
op aanvraag
MEESTERPLAN




TOEBEHOREN DHZ & GARDEN



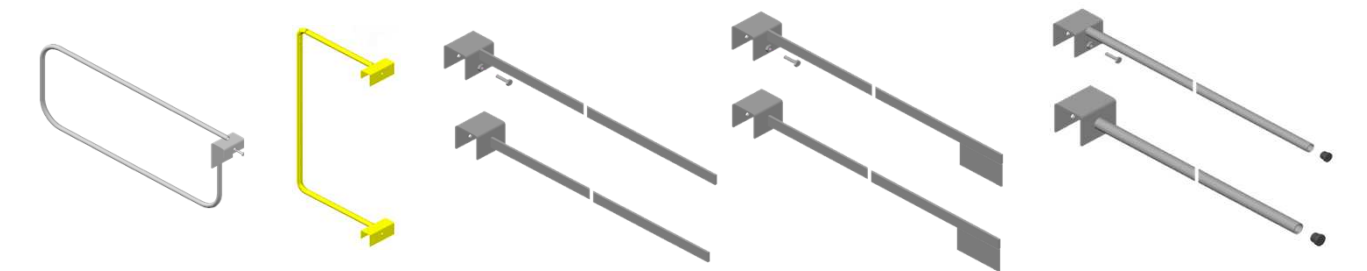
mm	stalen legbord vol	stalen legbord geperforeerd	rooster legbord	legbordsteun	legbordsteuntje
L	600 >>> 1200	600 >>> 1200	maatwerk	895	50
B	149 & 224	149 & 224			



mm	steun voor vakverdeelschot	clip voor vakverdeelschot	doorschuifbeveiliging (montage op ligger)	paaltje met doorschuifbeveiliging	diepteligger (verzonken)
L	150	50	250	150	600 >>> 1200
H	150		150	1480	60



mm	paneelhouder	paneelsteun	diepteligger overhangend	bobijn drager	stalen voetplaat asfalt
L	800	1300	1000/1300	600 >>> 1100	1050 >>> 1350
H	400	450	100	100	10



mm	verdeelkader enkele ligger met bout	verdeelkader dubbele ligger	verdeelarm plat (met of zonder bout)	verdeelarm plat + vlag (met of zonder bout)	verdeelarm rond (met of zonder bout)
L	875	450 & 700	550 & 800	550 & 800	550 & 800
H	375	450 & 900	25	25 + 55	20

Ongemonteerd geleverd.

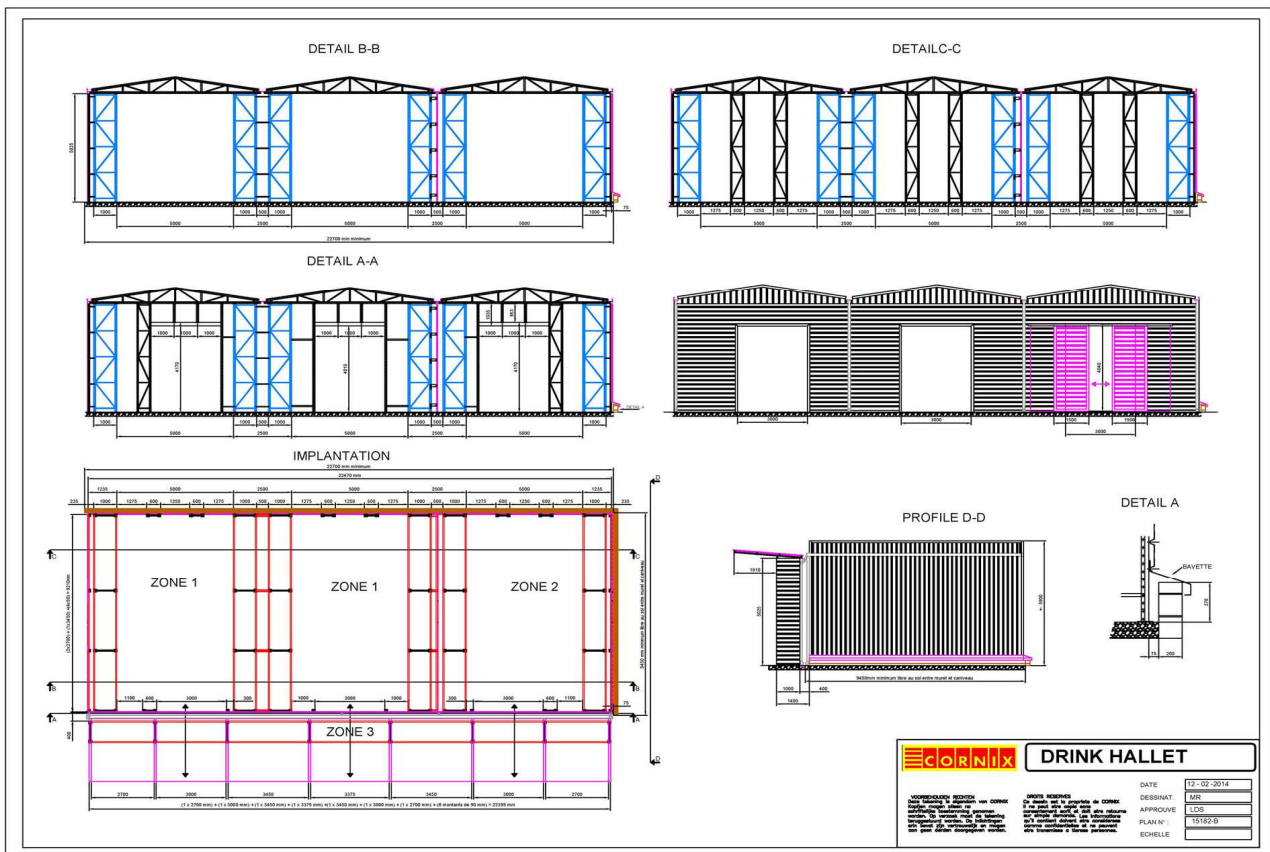
Eenvoudige montage : ladder assembleren (kan ook gepremonteerd geleverd worden), ligger inhaken en de veiligheidsstiften plaatsen. Op aanvraag monteren onze gespecialiseerde monteurs Uw RediBuild® paletrek. Vraag een gratis bestek !



 **Redirack**

**EUROPA'S OUDSTE FABRICANT
VAN STOCKAGE SYSTEMEN**

WAAR DIENT U REKENING MEE TE HOUDEN ?



De vergunningen :

Informeer U bij de technische dienst van Uw gemeente of er al dan niet een bouwvergunning vereist is. Een RediBuild® is demonteerbaar, meestal zal er geen vergunning vereist zijn. Maar het is beter op zeker te spelen.

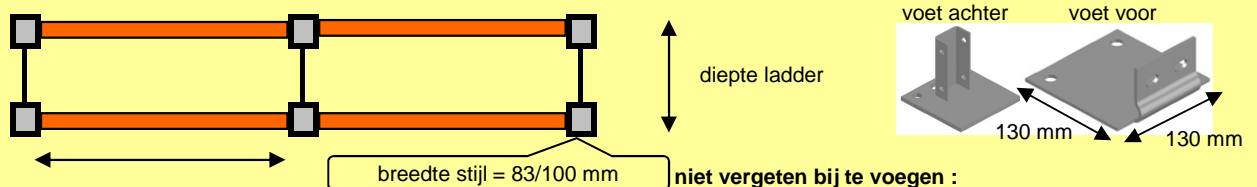
De vloerplaat :

U dient een vloerplaat in beton te voorzien die de puntbelastingen kan dragen en die pas ligt. Wij kunnen U informeren m.b.t. deze puntbelastingen en de normen voor het niveau van Uw vloerplaat. Een RediBuild® kan niet gemonteerd worden op losse grond, een basis bestaande uit asfalt of uit bv. kasseien. Een betonplaat die pas ligt is een conditio sine qua non.

De plannen :

Bij bestelling bezorgen wij U gratis een plan. Heeft U een plan nodig voor de eventuele bouwvergunning dan kunnen wij U dit plan bezorgen aan kostprijs. Bij bestelling wordt dit bedrag gecrediteerd.

HOE DE LENGTE VAN UW INSTALLATIE BEREKENEN ?



afstand tussen stijlen =
 lengte ligger b.v. 2700 mm : $2700 + 2 \times 3,5$ (klampen) = 2707 mm


niet vergeten bij te voegen :

- ▶ de breedte van de stijl : S175/M225/H250 : 83 mm
 H100 : 100 mm
- ▶ de oversteek van de voetplaat (50 mm éénmaal voor de totale lengte van het rek).

voorbeeld :

redirack stijl 83 mm 2 vakken van 2700 mm geven : $2 \times 2707 + 3 \times 83 = 5663$ mm + 50 mm oversteek voetplaat = 5713 mm
 redirack stijl 100 mm 2 vakken van 2700 mm geven : $2 \times 2707 + 3 \times 100 = 5714$ mm + 30 mm oversteek voetplaat = 5744 mm


REDIBUILD® & REDICANT®



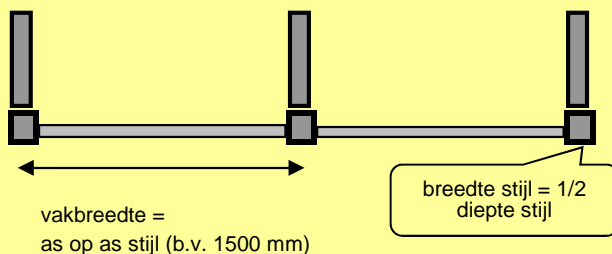
Snelle montage van de arm.

Gegalvaniseerde RediCant® met dak voor buiten stockage.

Elke RediCant® wordt speciaal voor U ontworpen : onze computer berekent de beste technische uitvoering voor Uw behoefte aan de beste prijs.
 Vraag ons een offerte !
 De montage is eenvoudig en snel : de armen en de basis aan de kolom vastbouten.
 Het schoringskader aan de kolom bevestigen en rechtzetten. Achteraf de armen verplaatsen vereist geenszins het uitnemen van de hoger gelegen niveaus.
 Speciale dakarmen verbonden door liggers dragen de dakplaten.



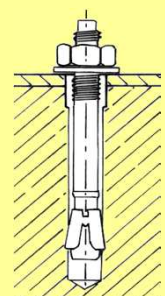
HOE DE AFMETINGEN VAN UW INSTALLATIE BEREKENEN ?



- ↑ diepte basis = nuttige diepte voet + 100 mm + diepte stijl
- ↓ diepte arm = nuttige diepte arm + 10 mm

niet vergeten :

- ▶ de breedte van 1 stijl bijrekenen
- ▶ breedte voet = breedte stijl



ankers Ø 12 of 16 mm

voorbeeld :

2 vakken van 1500 mm as/as geven : 2x1500 + 1x breedte stijl

vb breedte stijl IPE220 = 110 mm



EUROPA'S OUDSTE FABRICANT VAN STOCKAGE SYSTEMEN



UW KLEURKEUZE

Standaard uitvoering voor dit product (+/- 6 weken) :

Warm gegalvaniseerd

(schoring & kleine onderdelen : sendzimir)

Daar dit product enkel gebruikt wordt in buitenopstellingen is enkel een warm gegalvaniseerde versie beschikbaar.

Alle accessoires worden eveneens warm gegalvaniseerd

of electrisch verzinkt voor sommige kleine onderdelen.

Andere onderdelen zoals b.v. de legborden worden

vervaardigd uit sendzimir staal.


Gelakte versie niet beschikbaar.

Dakpanelen en wanden worden geleverd in sendzimir staalplaat

grijs of groen gelakt en met een gebroken witte onderzijde

voor een betere lichtweerkaatsing.

ANDERE REDIRACK® PRODUCTEN



RediCant

Draagarmstellingen




RediRack

Paalrekken




RediDrive

Drive-in & drive-through



RediCable

Bobijnrekken



RediDeck

Platforms



RediTab

Legbordstellingen



RediRoll

Dynamische opslag



RediSpan

Halfzware rekken



STORAGE SYSTEMS FOR LIFE

www.redirack.eu

REDIRACK VLAANDEREN

ANTWERPEN (Kiel)

Boomsesteenweg, 492

B-2020 Antwerpen

☎ ++/32/(0)3/240 11 30

☎ ++/32/(0)3/825 30 90

✉ sales@cornix.eu

REDIRACK NEDERLAND

DOETINCHEM (geen showroom)

Kruidenlaan 7

NL-7060 TD Doetinchem

☎ ++/32/(0)3/240 11 30

☎ ++/32/(0)3/825 30 90

✉ sales.nl@cornix.eu

REDIRACK WALLONIE

NIVELLES

Rue de la Recherche 6A, Z.I. 1 Nivelles Sud

B-1400 Nivelles

☎ ++/32/(0)67/411 241

☎ ++/32/(0)67/411 249

✉ sales@cornix.be

REDIRACK EXPORT SALES

NIVELLES

Rue de la Recherche 6A, Z.I. 1 Nivelles Sud

B-1400 Nivelles

☎ ++/32/(0)67/894 225

☎ ++/32/(0)67/894 220

✉ export@cornix.eu