

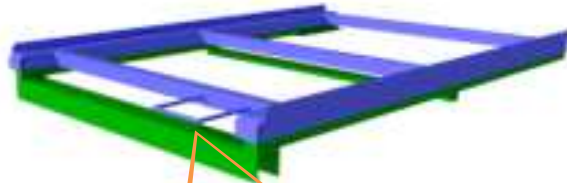
Voor de montage van de paletrekken wordt verwezen naar de desbetreffende montage handleiding.

Om de lades te kunnen monteren heeft U enkel een sleutel van 13 mm nodig voor de M8 bouten en een racagnac sleutel met dezelfde opening. De toe te passen spanning voor de bouten is ongeveer 20 Nm.

Lade 70 % uittrekbaar	Palet	Belasting*
RRD7060080120	800x1200	600
* gelijkmatig verdeelde belasting in kg.		

Opmerkingen

- Er dient getest te worden of het rekkensysteem de druk aankan van de uittrekbare lades.
- De installatie dient éénmaal per jaar gekeurd te worden.
- De installatie is ontworpen voor een gelijkmatig verdeelde belasting. De lade mag niet overladen worden.
- Bij het uittrekken dient U er rekening mee te houden dat het een zware last is die in beweging komt.
- **Er mag slechts 1 lade per rek per keer uitgetrokken worden !**



Handgreep met vergrendeling. Vergrendeling werkt enkel indien de lade voldoende beladen is !




De paletrekken worden met 2 ankers per voet vastgezet.



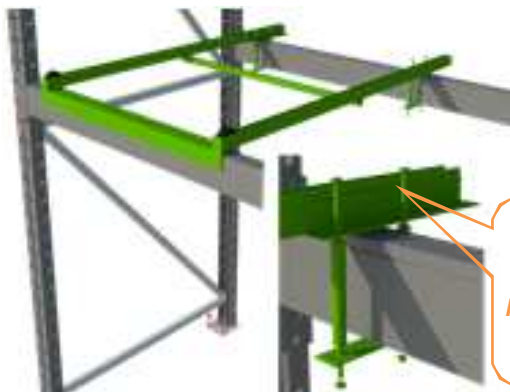
Zowel de voorste als de achterste ligger dient gebouwd te worden aan de stijlen.

Opgepast : de voorste ligger dient een zwaarder type te zijn dan de achterste. De voorste ligger zal dus hoger zijn dan de achterste.

Voorzijde: de zwaarste (hoogste) ligger wordt vooraan geplaatst.



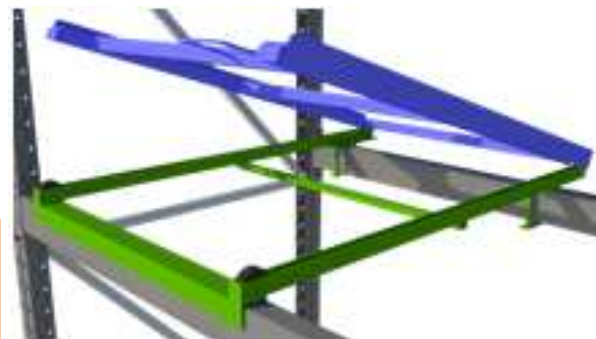
Neem nu het onderste gedeelte van de lade en plaats dat op de liggers.



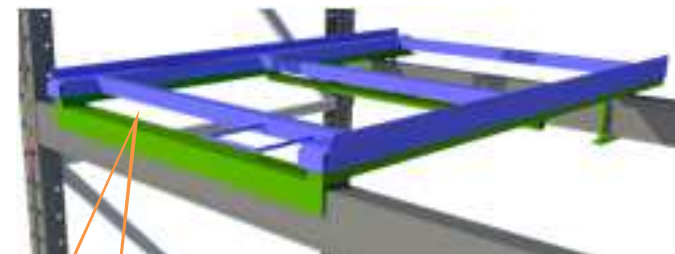
4x M8x150 voor liggerhoogte maximaal 127 mm.

Maak het onderste gedeelte vast aan de achterste ligger door middel van de bijgeleverde beugels. De breedte van het onderste gedeelte is 800 mm en dit gedeelte dient correct gespatieerd te worden over de liggerlengte.

www.redirack.eu - www.cornix.eu



Het bovenste gedeelte wordt geplaatst door het trekken van dat gedeelte door de C-profielen aan de achterzijde. Nu het bovenste gedeelte voorzichtig laten zakken op het onderste gedeelte.



Sticker belasting

Eens het bovenste gedeelte geplaatst belet de flens het achterwaarts uitrollen uit het C-profiel. Breng nu de sticker aan met de maximale belasting.